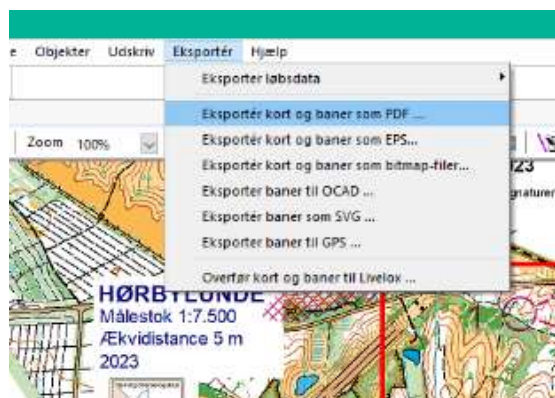
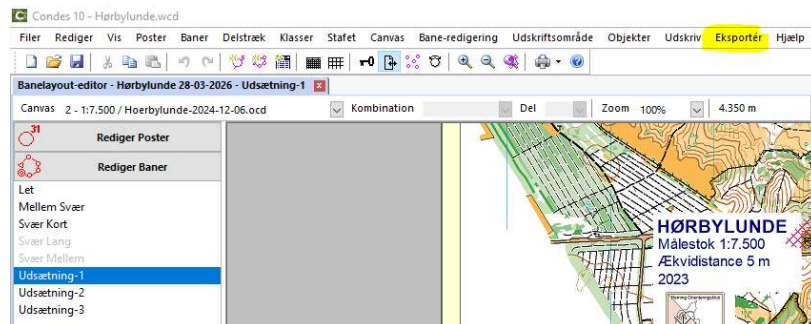


# Condes: Kort med poster til Avenza Maps

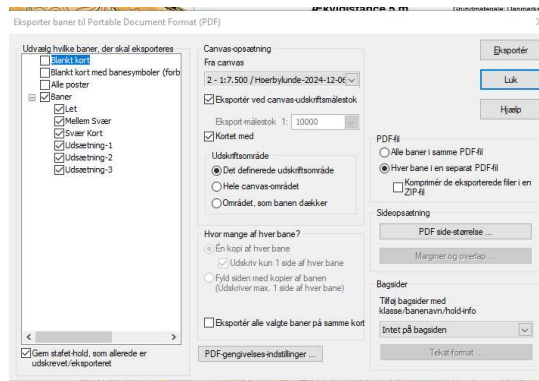
Jeg ønsker et kort i Avenza Maps på min mobiltelefon med de poster, som jeg skal sætte ud til f.eks. et træningsløb.

Først laver jeg en bane med mine poster i Condes. Jeg navngiver den Udsætning-1

1. Under Banelayout-editor
  - a. Trykker jeg på Eksportér

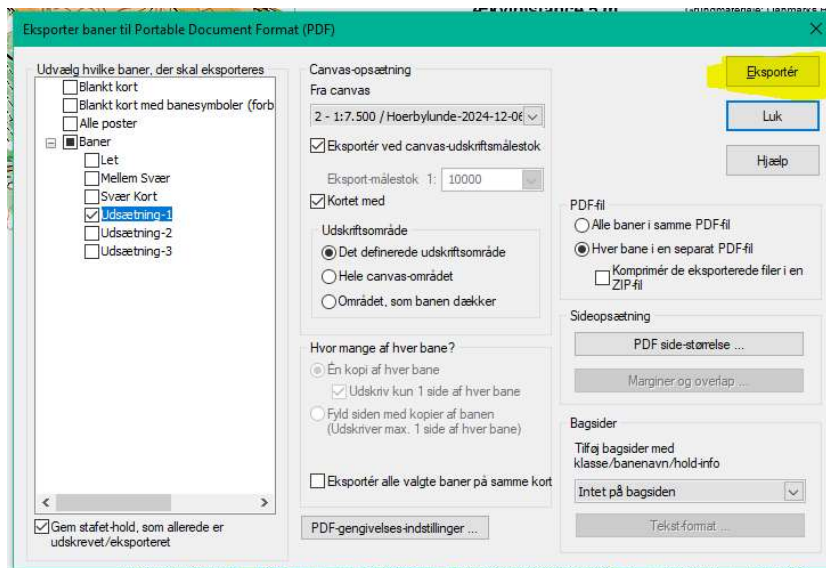


2. Klik på Eksportér kort og baner som PDF ...

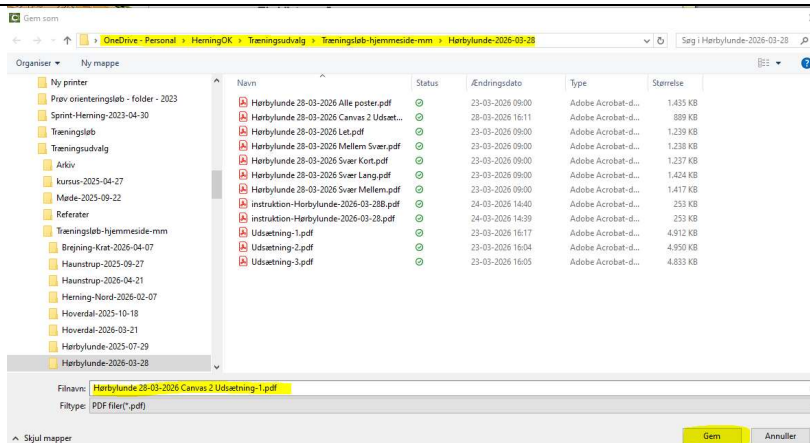


3. Fjern "flueben" fra alle baner på nær Udsætning-1

# Condes: Kort med poster til Avenza Maps



## 4. Tryk på Eksportér



## 5. Du får mulighed for at navngive og placere filen efter dit ønske

### a. Tryk herefter på Gem

## 6. Du skal nu have sendt filen til den mobiltelefon

## 7. Herefter skal du blot følge vejledningen til "Hent O-kort til mobiltelefonen" på hjemmesiden.

- Log ind under MEDLEM og
- Vælg menupunktet INTERN og tryk på DOKUMENTER
- Nederst på siden under "Træningsudvalget" finder linket til "Hent O-kort til mobiltelefonen"